





## UP 1000 - 3000

Absaugwand zur Absaugung von Staub und Dämpfen in Verbindung mit Lack- und Schleif-Absaugung.

**UP:** Druckverlust: Max. 800Pa

### Beschreibung

- Größen: Bis zu 2000x3000mm
- Ist Standard mit Andraee-Filter ausgestattet. Dadurch wird die Luft über der ganzen Wandoberfläche verteilt.
- Ist mit Paintstop-Filter oder Stahllamellen erhältlich
- Absaugwand mit Absaugung vorne und Anschluß an Rohrführung oben

Photo	Produkt	Order no.
	Zulage für Stahllamellen (Sektionshöhe: 900mm)	02 400 000
	Filterkassette mit Paintstop-Filter	02 403 000
		02 404 000

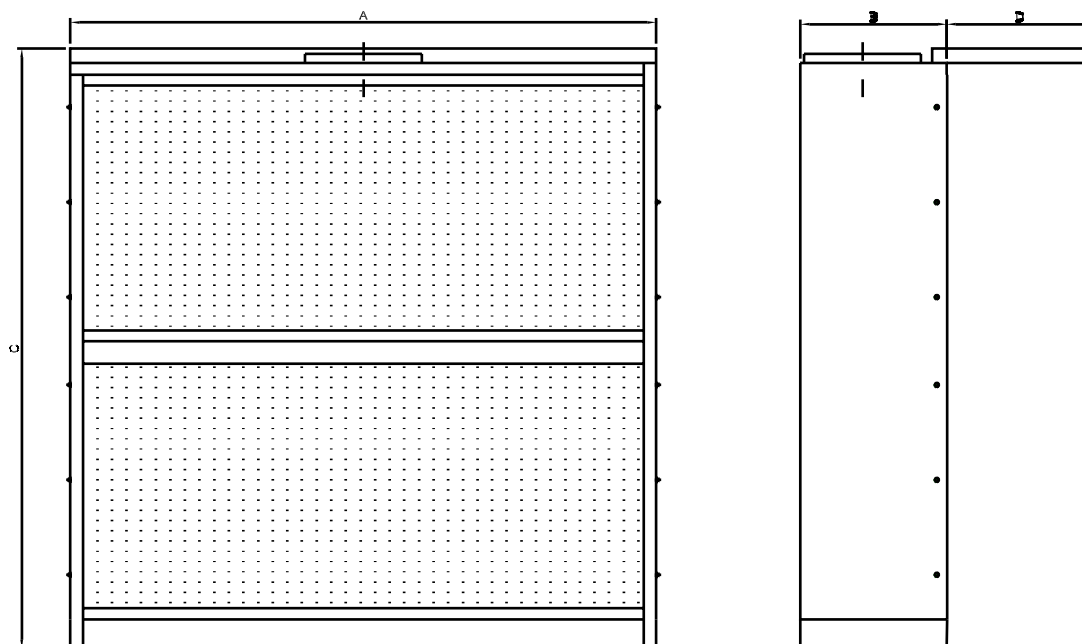
### Ist auch lieferbar:

Um Verlust der Absaugfähigkeit um den Prozeß herum zu vermeiden, ist die Wand mit Seitenwände und Decke (siehe nächste Seite) erhältlich:

- Seitenwandsatz mit 1m Breite
- Decke\* mit 1m Breite

\* Erfordert Seitenwandsatz

Farbe: RAL 5007 (Struktur)



Typ	Bestell-Nr.	A	B	C	Abluft [ø]	Luftmenge* [m³/h]	△ P Start/Stop [Pa]
UP 1000/1000	02 405 000	1000	300	1000	ø200	1800	350/800
UP 1500/1000	02 410 000	1500	300	1000	ø200	2700	350/800
UP 2000/1000	02 415 000	2000	300	1000	ø250	3600	350/800
UP 1500/2000	02 450 000	1500	500	2000	ø315	5400	350/800
UP 2000/2000	02 455 000	2000	500	2000	ø400	7200	350/800
UP 3000/1000	02 465 000	3000	500	1000	ø315	5400	350/800
UP 3000/2000	02 460 000	3000	600	2000	ø500	10800	350/800

\* Luftmenge wird als 0,5 m/Sek. im Absaugareal berechnet.

Option	Bestell-Nr.	Wandgröße	D [mm]
Seitenwandsatz	02 425 000	1000 x 1000	1000
		1500 x 1000	
		2000 x 1000	
		3000 x 1000	
Seitenwandsatz	02 426 000	1500 x 2000	1000
		2000 x 2000	
		3000 x 2000	
Decke**	02 435 000	1000 x 1000	1000
Decke**	02 438 000	1500 x 1000	1000
		1500 x 2000	
Decke**	02 441 000	2000 x 1000	1000
		2000 x 2000	
Decke**	02 444 000	3000 x 1000	1000
		3000 x 2000	

\*\* Erfordert Seitenwandsatz

Recht auf Änderungen bleibt vorbehalten.  
Rev. 12/16